

Manual do Professor Supervisor

2026

ÍNDICE

1. ACESSO À PLATAFORMA DE CLASSIFICAÇÃO E SUPERVISÃO	3
2. PROCESSO DE SUPERVISÃO	3

ÍNDICE DE FIGURAS (EXEMPLOS)

FIGURA 1 – JANELA DE AUTENTICAÇÃO	3
FIGURA 2 – BARRA SUPERIOR DA JANELA PRINCIPAL	4
FIGURA 3 – SALAS PARA INTERAÇÃO ENTRE INTERVENIENTES NOS PROCESSOS DE SUPERVISÃO E CLASSIFICAÇÃO	4
FIGURA 4 – INFORMAÇÕES E DOCUMENTOS DISPONIBILIZADOS	4
FIGURA 5 – SALAS DE CONVERSAÇÃO – FÓRUNS	5
FIGURA 6 – REGISTO DE UM NOVO TÓPICO	5
FIGURA 7 - PREENCHIMENTO DA MENSAGEM	6
FIGURA 8 - VISUALIZAÇÃO DA MENSAGEM DO FÓRUM E POSSIBILIDADE DE ELIMINAÇÃO, ALTERAÇÃO OU RESPOSTA	6

Nota: Para esclarecimento sobre as funções de professor classificador deverá consultar o *Manual do Professor Classificador*, disponível em Documentos.

1. Acesso à Plataforma de Classificação e Supervisão

O processo de classificação das provas de avaliação externa realiza-se na Plataforma de Classificação e Supervisão (PCS), a qual funciona *online*. A entrada na PCS é realizada utilizando as credenciais fornecidas. Nesta plataforma poderá esclarecer as dúvidas colocadas pelos classificadores, interagir com os outros supervisores e apresentar dúvidas à Equipa de Acompanhamento à Classificação do EduQA (Equipa EduQA) sobre a aplicação dos critérios de classificação.

Para aceder à PCS, abra um navegador de Internet (Firefox, Google Chrome, Edge, ...) e digite o endereço <https://pcs.iave.pt>

Atenção: não escreva o endereço na caixa de pesquisa do Google ou noutro motor de busca.

Após digitar o endereço, acede à janela de autenticação (figura 1).

PLATAFORMA DE CLASSIFICAÇÃO E SUPERVISÃO

Código de classificador/supervisor

Senha

Agrupamento do JNE

Tipo de prova

- Provas ModA
- Provas Finais de Ciclo
- Exames Finais Nacionais

Autenticar

Introduza os seus dados de autenticação como classificador fornecidos pelo agrupamento do JNE ou de supervisor fornecidos pelo EduQA.

REPÚBLICA PORTUGUESA | EDUCAÇÃO | EduQA | IE

© 2026 Instituto de Educação, Qualidade e Avaliação, I.P.

Figura 1 – Janela de autenticação (exemplo)

Em seguida, deve:

- inserir as credenciais enviadas – **Código de supervisor** e **Senha** enviados pelo Júri Nacional de Exames;
- seleccionar o **agrupamento do JNE - Supervisores 910**;
- seleccionar o **tipo de provas** que está a supervisionar (Exames Finais Nacionais);
- pressionar o botão **Autenticar**.

Seguidamente, e por razões de segurança, é-lhe solicitada a alteração da senha, passando sempre a utilizar a nova senha escolhida.

Para aceder à classificação das respostas que lhe foram atribuídas, deve proceder à autenticação através da Chave Móvel Digital, do Cartão de Cidadão ou do NIF e senha de acesso ao Portal das Finanças, conforme consta do Manual do Professor Classificador disponível nos documentos da PCS.

2. Processo de supervisão

Após aceder à plataforma com sucesso abre-se a janela principal composta por uma barra superior (figura 2) e uma área central.

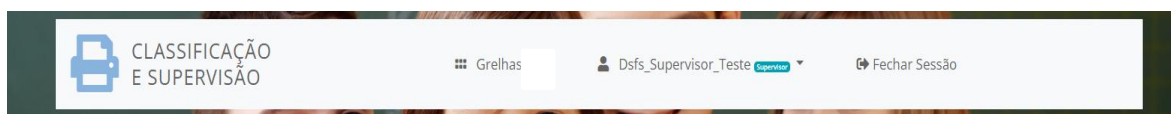


Figura 2 – Barra superior da janela principal (exemplo)

Durante a utilização, e em qualquer janela, ao clicar do lado esquerdo em **Classificação e Supervisão** regressa à janela principal da plataforma.

Neste espaço encontra a sala **Equipa EduQA – Supervisores**, onde pode colocar questões a esta equipa e a **sala de supervisão** numerada, onde irá desempenhar as funções de supervisor (figura 3).

Existe ainda a sala onde procederá à classificação das suas respostas.

Prova	Sala de Supervisão	N.º de classificadores	Informações e documentos	Fóruns	Mensagens
25 Português e Estudo do Meio	Sala Equipa EduQA - Supervisores Supervisor	-	11 6	7	-
25 Português e Estudo do Meio	Sala 13 Supervisor	-	9 4	8	-

Figura 3 – Salas para interação entre intervenientes nos processos de supervisão e classificação (exemplo)

Em **Informações e Documentos** pode aceder, por exemplo, aos cronogramas da supervisão da classificação, aos esclarecimentos da Equipa EduQA e aos perfis de supervisor e/ou de classificador, entre outros (figura 4).

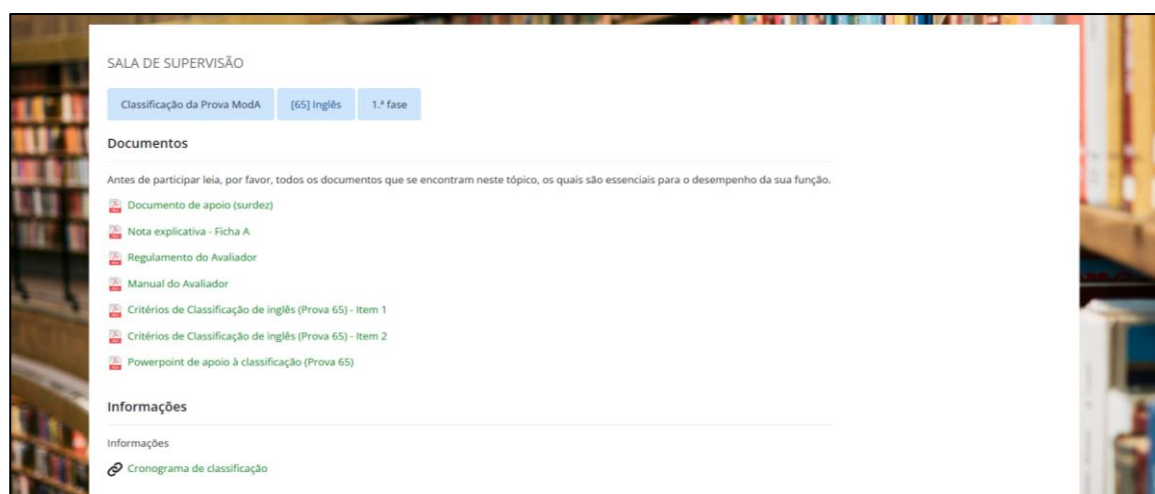



Figura 4 – Informações e documentos disponibilizados (exemplo)

Quando clicar nas mensagens dos **Fóruns**, vai poder visualizar uma listagem dos fóruns disponíveis (figura 5): o fórum Notícias, onde são divulgadas informações gerais pelos supervisores; os fóruns dos itens, onde os classificadores podem colocar dúvidas e obter esclarecimentos sobre a aplicação dos critérios de classificação; o fórum Outras Questões, onde poderão ser colocadas dúvidas que não se enquadram na concertação dos critérios de classificação. As dúvidas colocadas estarão visíveis para todos os classificadores, mas só os supervisores poderão responder.

Para a consulta, publicação e resposta a mensagens, deve clicar no ícone  em **Consultar Mensagens**.

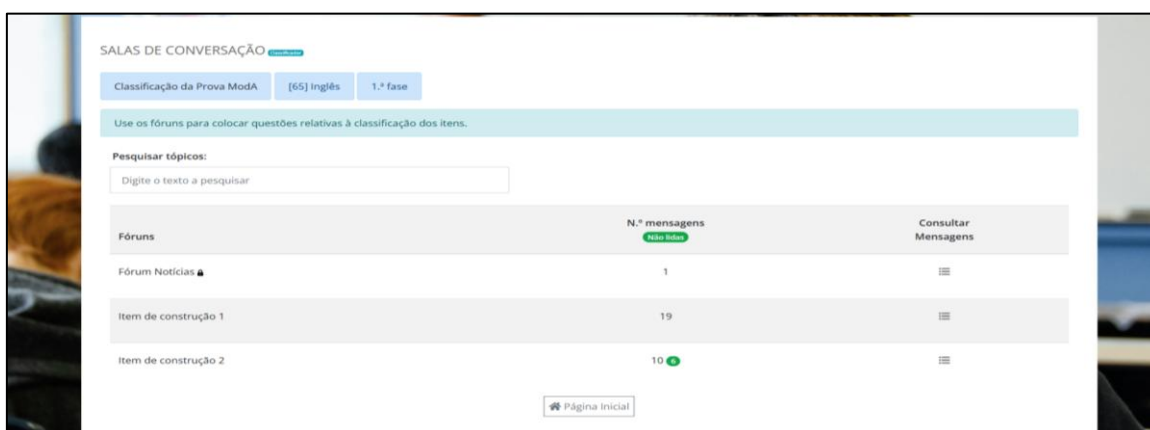


Figura 5 – Salas de conversaço – Fóruns (exemplo)

Quando pretender colocar uma nova mensagem, clique em **Novo tópico**. Registe o título da dúvida, o qual deve ser o mais explícito possível, e redija a mensagem. No final deve clicar em **Registar tópico** (figuras 6 e 7).



Figura 6 – Registo de um novo tópico (exemplo)

Figura 7 - Preenchimento da mensagem (exemplo)


Quando os classificadores publicam mensagens/dúvidas, o supervisor visualiza-as no fórum respetivo. Ao entrar no fórum, pode ver o assunto do tópico e quando clica no ícone  visualiza a mensagem na sua totalidade, com a possibilidade de **eliminar, alterar ou responder**. (figura 8).

Figura 8 - Visualização da mensagem do fórum e possibilidade de eliminação, alteração ou resposta (exemplo)

Atenção: A eliminação de uma mensagem só deve ocorrer em situações excecionais e com respeito pelo que o classificador escreveu, ou seja, só deve ser eliminado aquilo que efetivamente estiver completamente desadequado.

Após o processo de supervisão finalizado deverá preencher o Questionário de Avaliação do Processo de Classificação que se encontra em Supervisão, no separador Informações e Documentos.

Em caso de dúvida ou necessidade de resolução de problemas, deverá enviar mensagem para jne.supervisao@eduqa.pt, indicando o seu nome completo, número de supervisor e a prova que está a classificar.