

**MANUAL de Utilização da Plataforma de Classificação e Supervisão  
Classificação Digital**

## ÍNDICE

MANUAL de Utilização da Plataforma de Classificação e Supervisão.....	1
Classificação Digital .....	1
Acesso à PCS – Classificação Digital .....	3
Janela principal da Classificação Digital .....	4
Resolução de problemas .....	9

## Acesso à PCS – Classificação Digital

A Plataforma de Classificação e Supervisão (PCS) - Classificação Digital funciona online e é acedida através do endereço <https://pcs.iave.pt/> . Acede à plataforma com as credenciais que lhe foram enviadas.

PLATAFORMA DE CLASSIFICAÇÃO E SUPERVISÃO

Código de classificador/supervisor

Senha

Agrupamento do JNE

Tipo de prova

- Provas de Aferição
- Provas Finais de Ciclo
- Exames Finais Nacionais

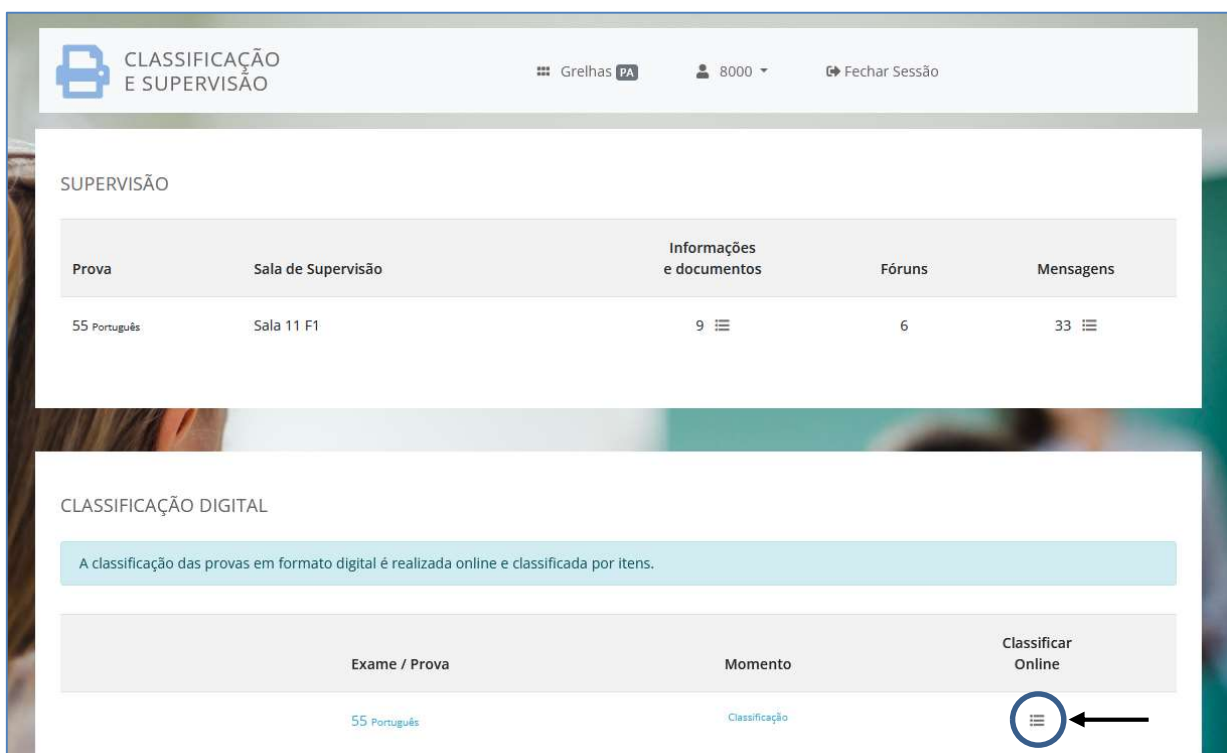
*Introduza os seus dados de autenticação como classificador fornecidos pelo agrupamento do JNE ou de supervisor fornecidos pelo IAVE I.P.*

REPÚBLICA PORTUGUESA | EDUCAÇÃO | IAVE INSTITUTO DE AVALIAÇÃO EDUCATIVA, I.P. | jre

© 2023 Instituto de Avaliação Educativa, I.P.

Para aceder abra um navegador de internet (Firefox, Google Chrome, Edge, ...) e digite na linha de endereço o endereço <https://pcs.iave.pt/> (não escreva o endereço na caixa de procura do Google ou em outro motor de busca). Em seguida preencha os diversos campos, de acordo com as credenciais que recebeu e pressione o botão “Autenticar”, como indicado na figura.

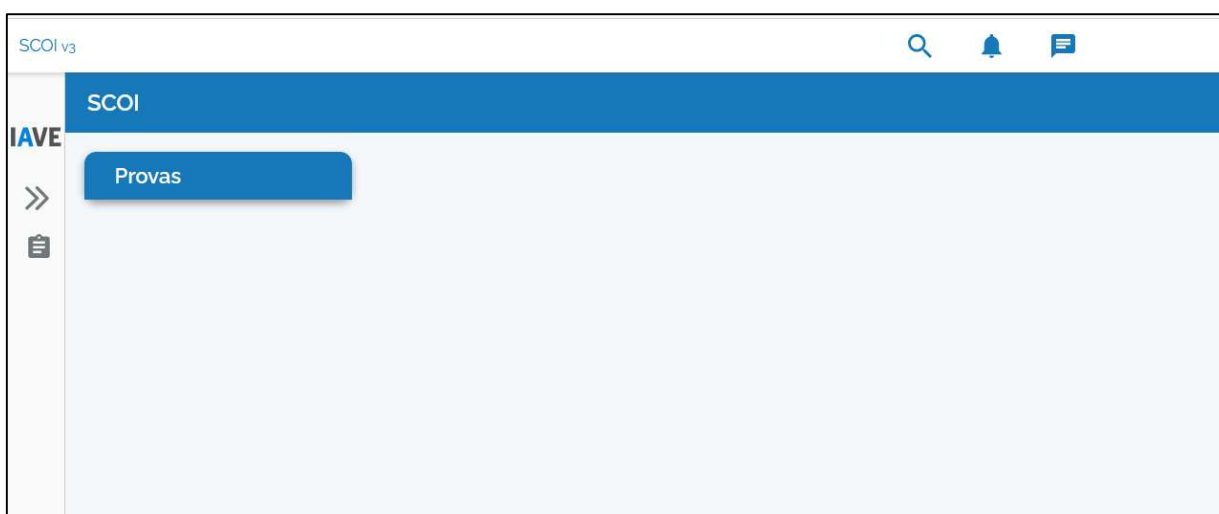
Seguidamente surge a página de entrada da PCS – Classificação Digital.



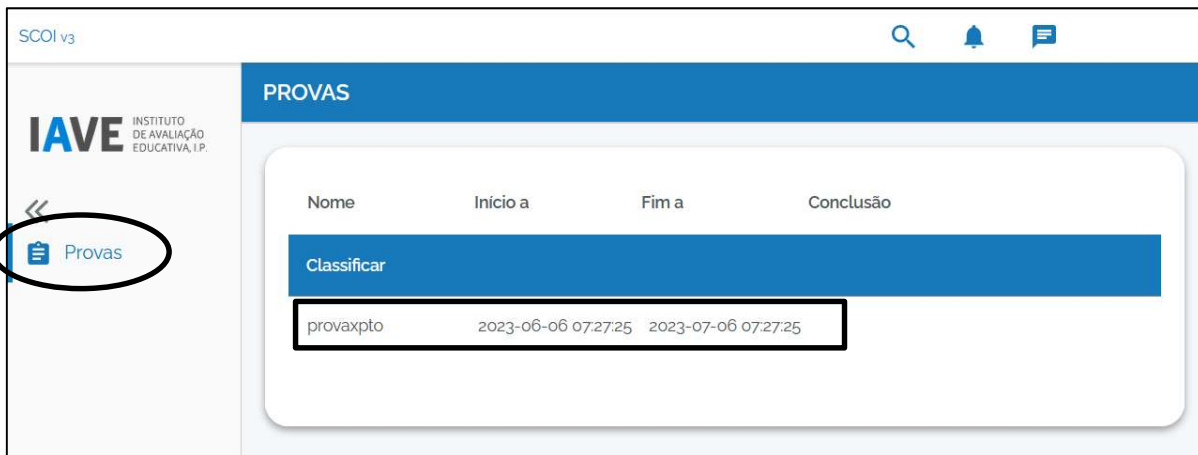
Para aceder à classificação digital deverá clicar no ícone que se encontra abaixo de *Classificar Online*, conforme indicado na figura.

### Janela principal da Classificação Digital

Ao aceder com sucesso surge a janela principal da Classificação Digital. Esta janela é composta por uma barra de topo, uma barra lateral esquerda e uma zona central.



Na barra do lado esquerdo é apresentado o botão “Provas” que permite aceder aos itens a classificar.

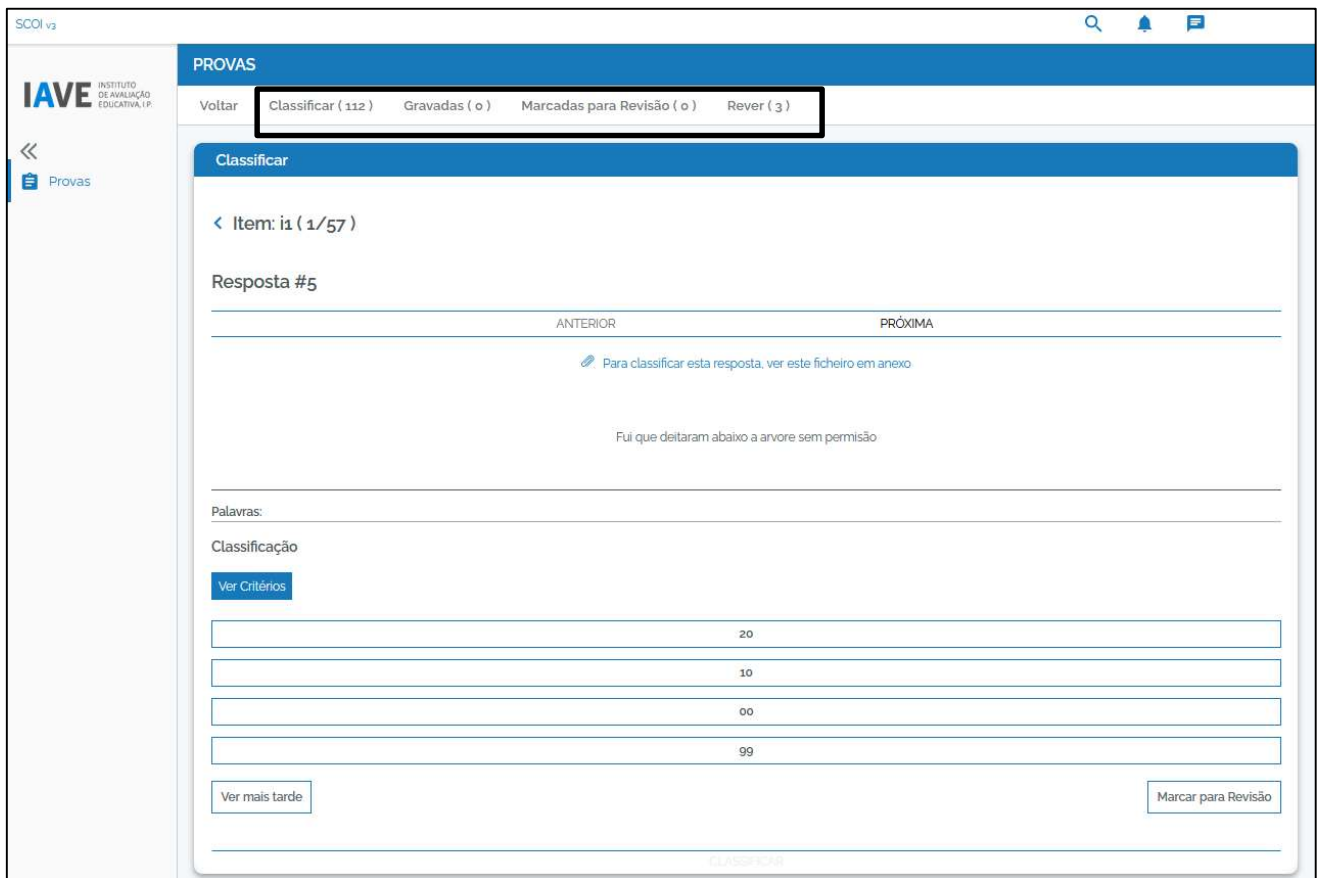


Se clicar no botão “Provas” ou em cima da mensagem na zona central é aberta a janela de seleção de provas para classificação. Entre os parêntesis retos [ ] encontra-se o número de respostas a classificar de cada item. Se não tiver nenhum número significa que não existem respostas a classificar nesse item.

Clique em cima do item que pretende classificar.



Depois de seleccionar o item a classificar surge uma nova janela.



Na **barra de topo** surgem quatro menus:

- “Classificar” – onde pode aceder à classificação das respostas que lhe estão atribuídas;
- “Gravadas” – onde pode aceder às respostas que marcou para classificar mais tarde;
- “Marcadas para revisão” – onde pode ver e classificar todas as questões que lhe suscitaram dúvidas e sobre as quais questionou o supervisor;
- “Rever” – onde poderá rever as classificações que já atribuiu.

A **janela de classificação** permite classificar a resposta ao item selecionado.

**Classificar**

< ITEM Lo4 ( 4/157 )

Resposta #3946

ANTERIOR PRÓXIMA

Tomás - Fiquei a conhecer a grande variedade de moléculas e vi cientistas a fazerem experiências.

Palavras: 0

Classificação

Ver Critérios

20 10 00 99

Ver mais tarde Marcar para revisão

Este ano não deverá utilizar esta funcionalidade.

Nesta janela destacam-se:

- a indicação do item que está a classificar com a possibilidade de retornar ao menu anterior;
- o número da resposta que está a classificar (este número é o que vai ser utilizado como forma de contacto com o seu supervisor e pode ser aberta a resposta utilizando a caixa de procura e indicando o número);
- os botões “Anterior” e “Próxima” que permitem a deslocação entre respostas;
- a resposta do aluno;
- a possibilidade de ver e ocultar os critérios de classificação do item;
- os botões de classificação;
- o botão para guardar a resposta para classificar mais tarde;
- o botão para enviar a resposta e a dúvida para o supervisor (Este ano esta funcionalidade não deve ser utilizada, dado que a comunicação do classificador com o supervisor é efetuada no espaço “Supervisão” da PCS).

## Classificar uma resposta

**Classificar**

< ITEM L04 ( 4/157 )

Resposta #3946

---

ANTERIOR PRÓXIMA

---

Tomás - Fiquei a conhecer a grande variedade de moléculas e vi cientistas a fazerem experiências.

---

Palavras: 0

---

Classificação

[Ver Critérios](#)

20	10	00	99
----	----	----	----

[Ver mais tarde](#)
[Marcar para revisão](#)

---

[CLASSIFICAR](#)

Para classificar a resposta tem de seleccionar um dos botões de classificação ou no caso de classificação com vários parâmetros um botão por cada parâmetro possível.

Em seguida pressione o botão “Classificar” que vai surgir no fundo da janela de classificação. Este botão é equivalente à ação de guardar a resposta classificada (poderá sempre rever esta resposta em “Rever” na barra de topo).

Caso a resposta apresentada ou os critérios estejam em formato pdf é disponibilizado por baixo do documento uma ligação que permite abrir o documento numa nova janela.

## Marcar uma resposta para ver mais tarde

Para marcar uma resposta para ver mais tarde clique no botão “Ver mais tarde” e pressione o botão “Gravar para ver mais tarde” que vai surgir no fundo da janela.

Poderá voltar a esta resposta entrando no menu “Gravadas” existente na barra de topo da janela de classificação ou procurando pelo número da questão na caixa de procura (ícone Lupa).

The screenshot shows the 'Classificar' (Classify) interface. At the top, it says '< ITEM L04 ( 4/157 )'. Below that is 'Resposta #3946'. There are navigation buttons 'ANTERIOR' and 'PRÓXIMA'. The question text is 'Tomás - Fiquei a conhecer a grande variedade de moléculas e vi cientistas a fazerem experiências.' Below the question is 'Palavras: 0'. Under 'Classificação', there is a 'Ver Critérios' button. A progress bar shows '20' in a blue segment, followed by '10', '00', and '99' in white segments. There are two buttons: 'Ver mais tarde' (highlighted with a black box) and 'Marcar para revisão'. At the bottom, there is a button 'GRAVAR PARA VER MAIS TARDE' (highlighted with a black box).

## Resolução de problemas

Em caso de necessidade de resolução de problemas técnicos deverá enviar um email para [apoio Plataformas@iave.pt](mailto:apoio Plataformas@iave.pt) indicando o seu número de classificador, o agrupamento de exames, a prova que está a classificar e, eventualmente, o número da resposta.